

북큐브 국내 전자책 이용 매뉴얼



KOREA UNIVERSITY LIBRARY

도서관 국내 전자책 이용 안내

1. 전자책이란?

- 단행본을 DRM(Digital Right Management)이 적용된 PDF, EPUB의 형태로 제공하는 것
- PDF 및 EPUB으로 출간된 전자책은 사용자의 **PC** 또는 **모바일 기기 App**을 통하여 이용 가능함
- 최근에 출판되는 전자책은 TTS(Text to Speech) 등 다양한 부가 기능을 제공하는 추세임
- 저자 및 출판사의 지적재산권 보호를 위하여 캡처 및 저장은 허용되지 않음

2. 북큐브 전자책 이용 안내

- PC 접속 시 **도서관 홈페이지 로그인 후** 자료이용 > 전자책·이러닝의 바로가기 링크 혹은 통합검색 후 검색결과 내 전자책 링크를 통해 대출 가능함
- 모바일 App 로그인 시 **회원 ID 및 PW는 포탈 아이디, 비밀번호 혹은 도서관 아이디, 비밀번호**를 입력함
- 모바일 App에서 전자책 대출 후 다운로드시 사용자의 데이터가 소진되니 WiFi 환경에서 다운로드를 권장함
- **전자책 대출 책 수 및 기간 : 7책 10일(1회 연장 가능)**

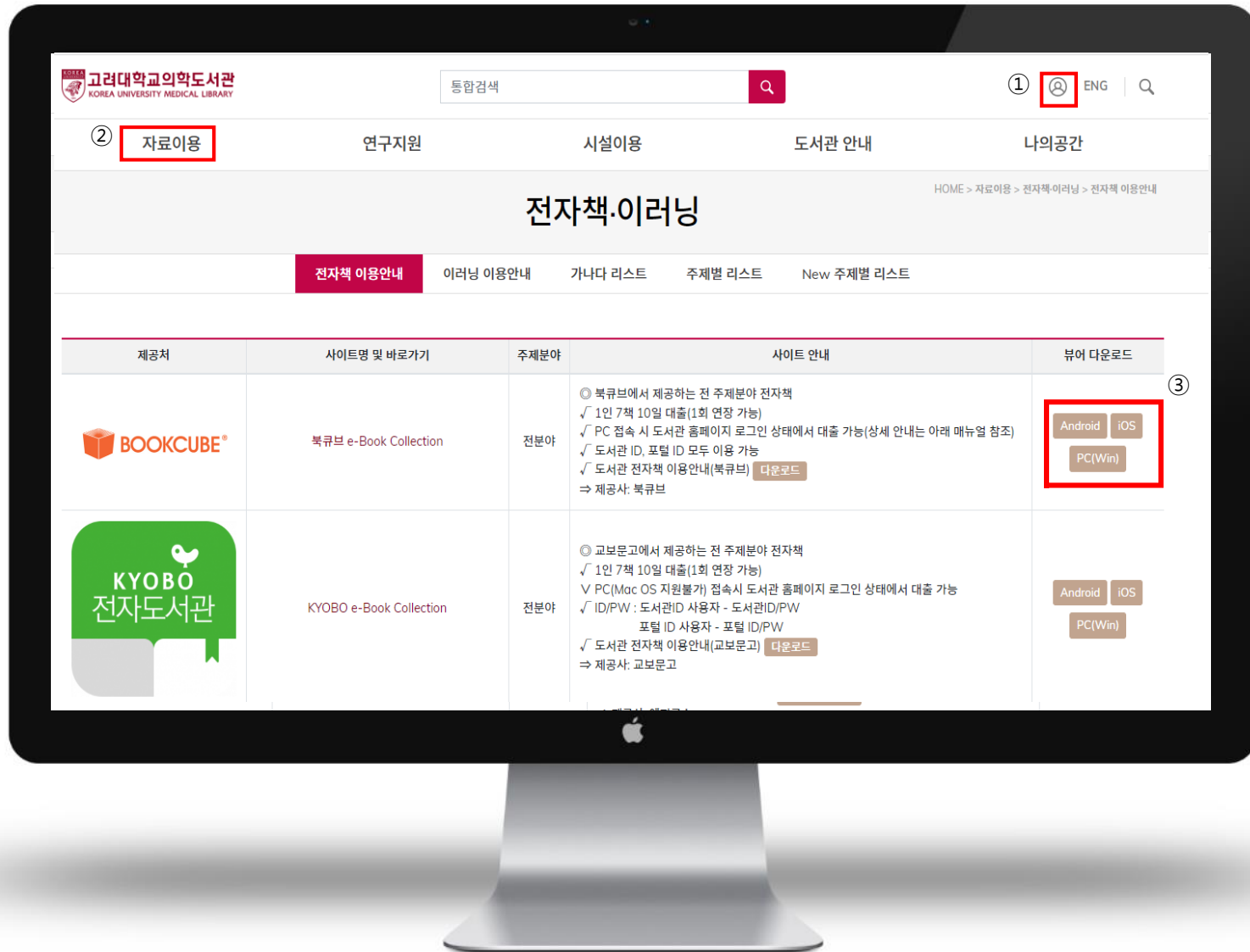
북큐브 전자책 이용-PC

1 도서관 홈페이지

① 도서관 홈페이지 로그인

② 자료이용
→ 전자책·이러닝

③ 북큐브 전자책
뷰어 다운로드



북큐브 전자책 이용-PC

2 뷰어 다운로드

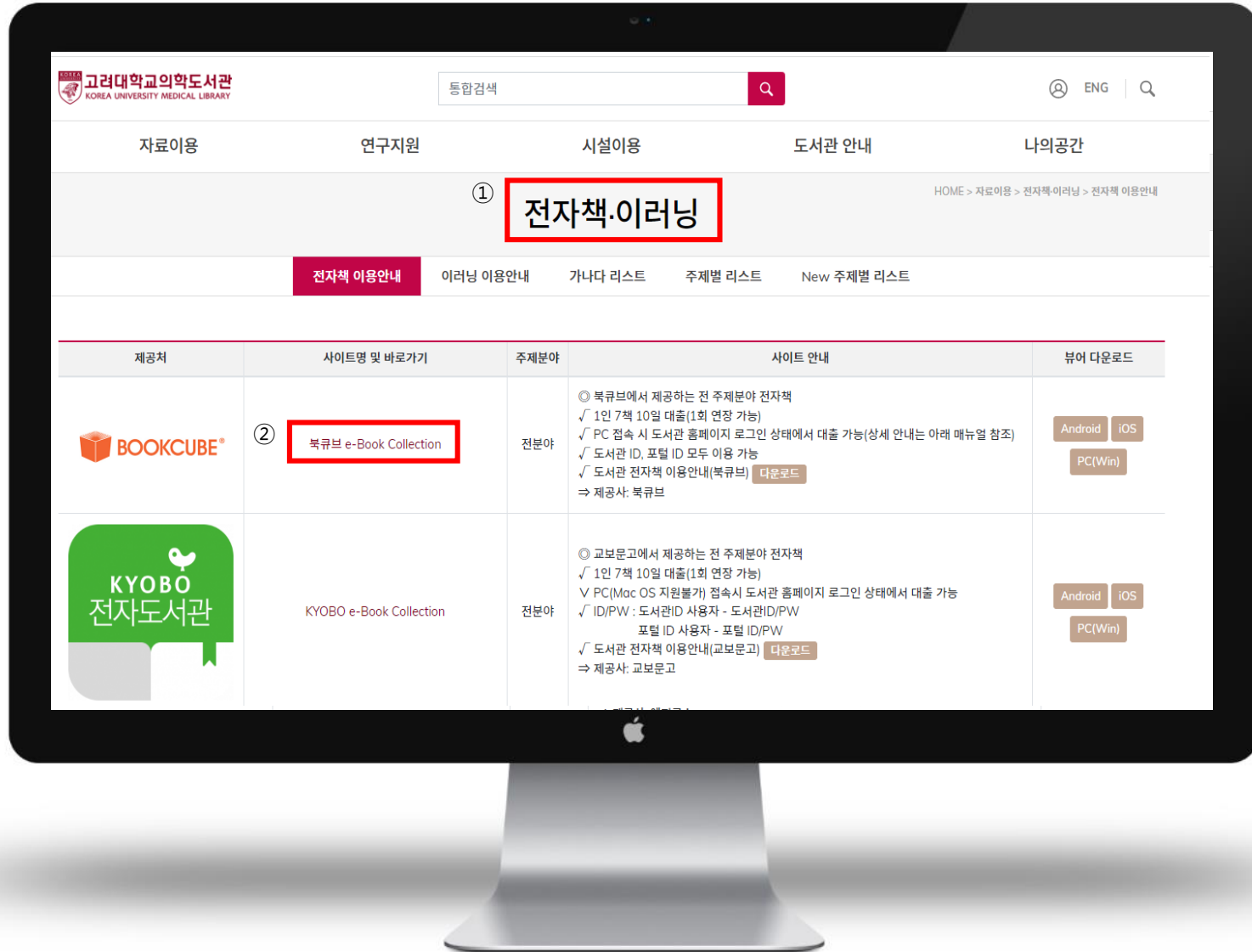
- ① 이용안내 및 뷰어설치
- ② PC뷰어설치
- ③ 북플레이어 수동설치



북큐브 전자책 이용-PC

3 계정 인증 (자동로그인)

- ① 자료이용
→ 전자책·이러닝
- ② 북큐브 e-Book
Collection
바로가기
- ③ 북큐브 전자책
홈페이지 이동
→ 자동로그인



북큐브 전자책 이용-PC

4 북큐브 홈페이지

① 로그인 확인

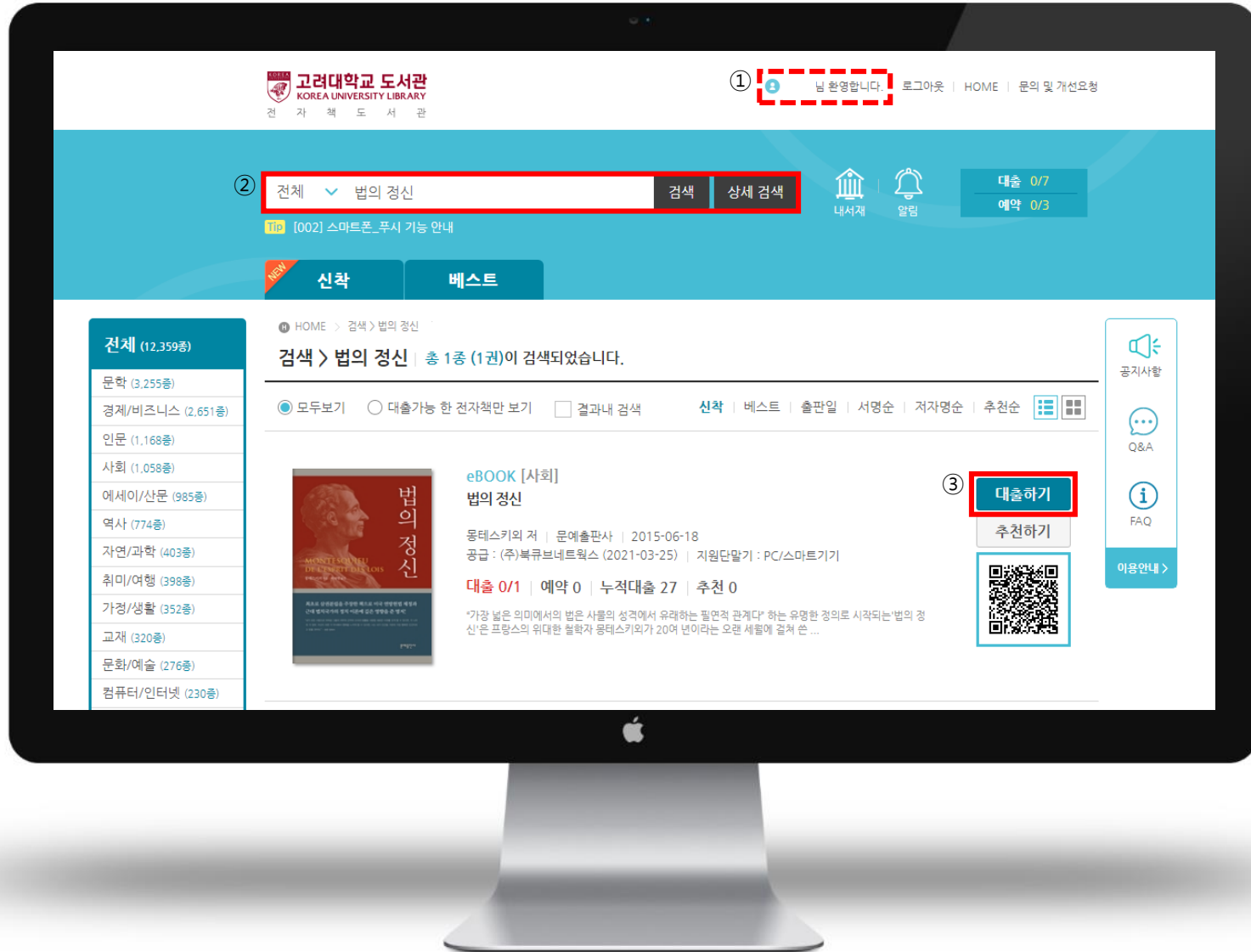


② 자료 검색



③ 대출

/ 예약하기



북큐브 전자책 이용-PC

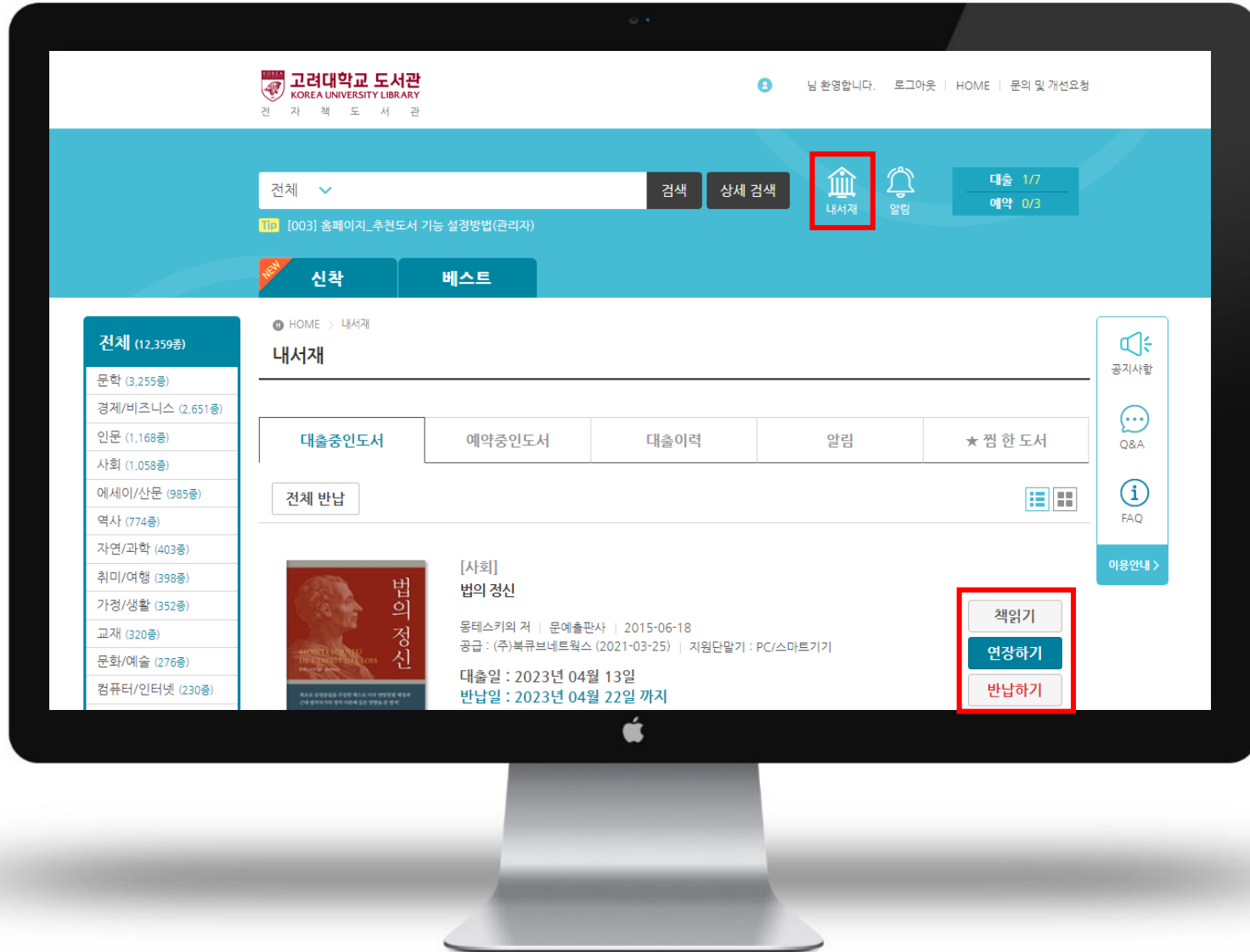
5

내서재

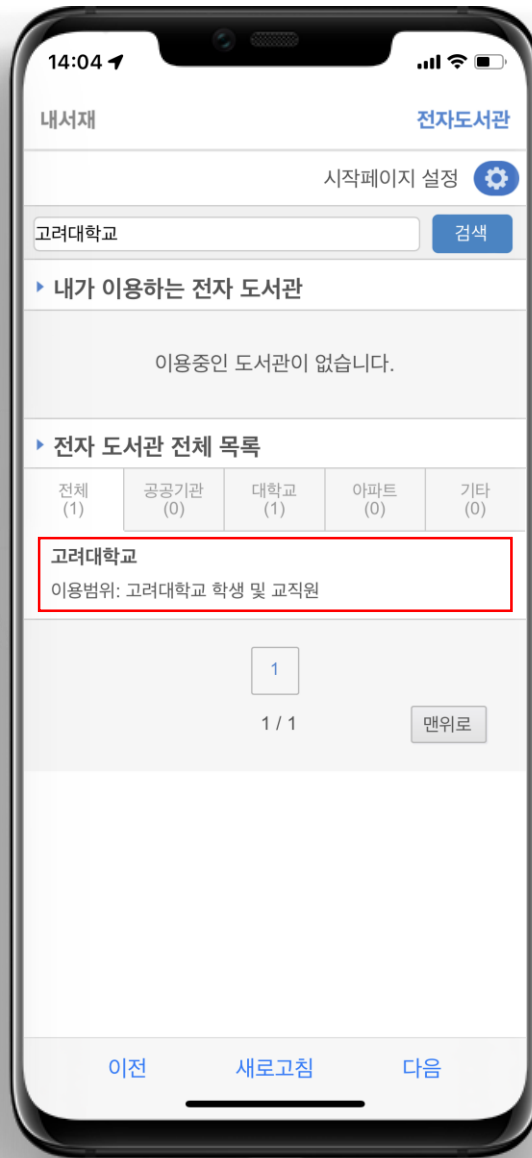
책읽기

대출/예약 등


현황 조회, 관리



북큐브 전자책 이용-모바일



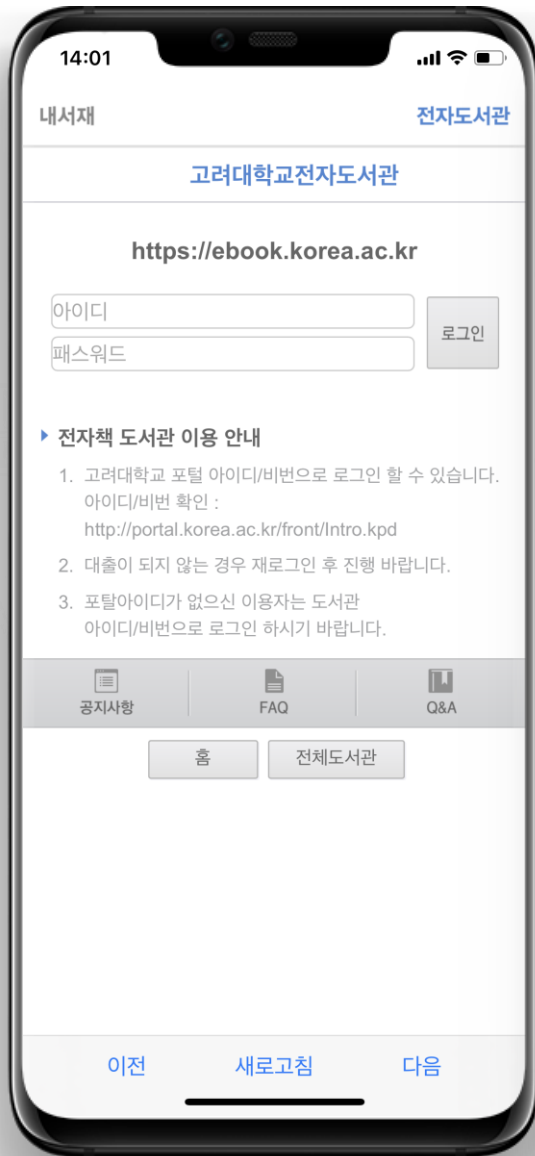
1 모바일 App 설치

① AppStore 및 PlayStore에서
“북큐브 전자도서관” 검색 후
설치 

② 앱 접속 후
전자도서관 / 고려대학교 검색

※ Android 계열의 모바일 기기를
이용하는 경우 원활한 App 이용을
위해 권한 설정이 필요

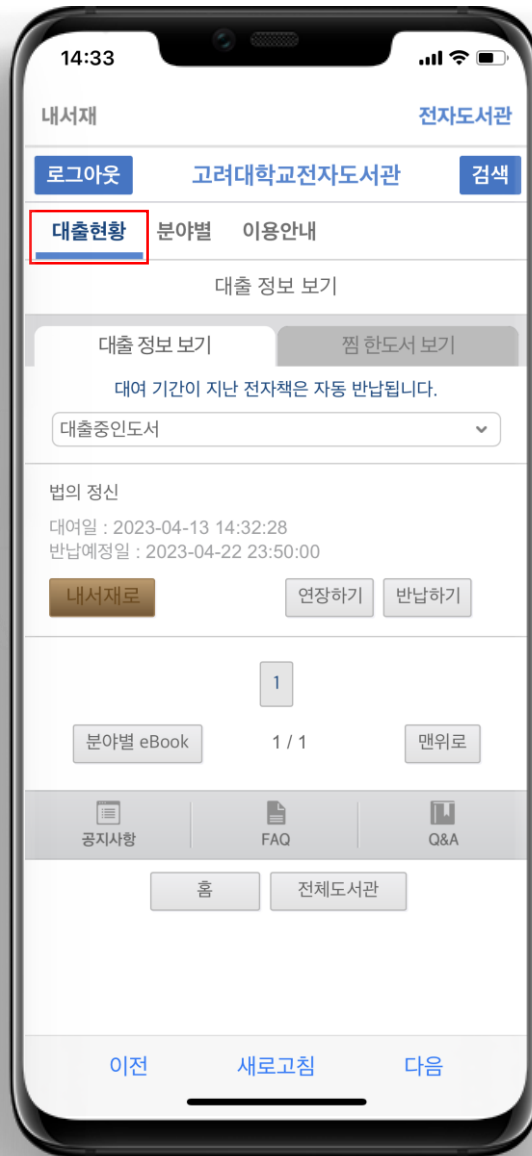
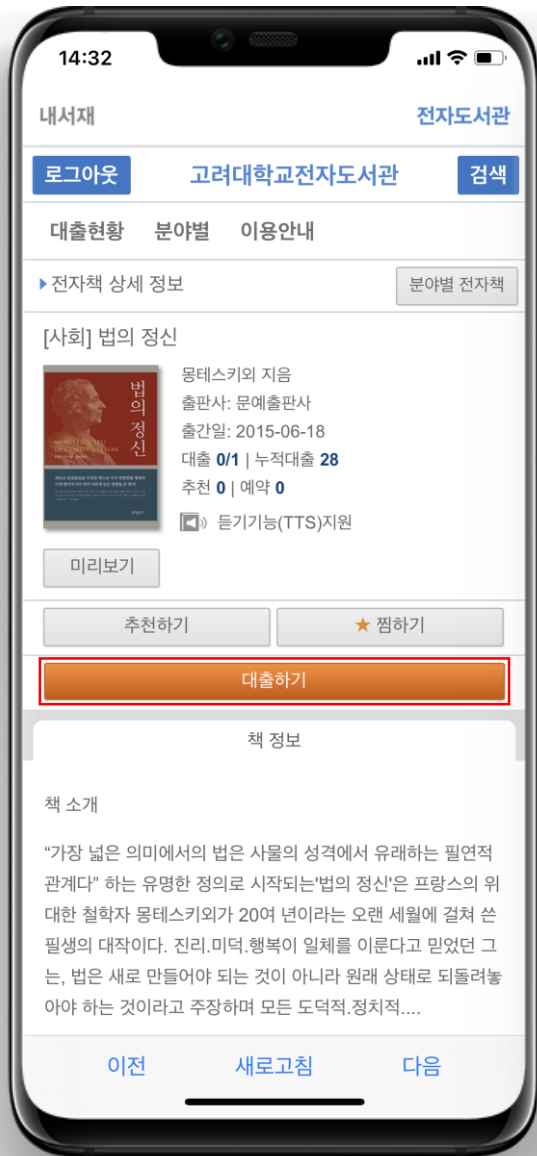
북큐브 전자책 이용-모바일



2 전자책 이용

- ① 포털 ID/PW
or 도서관 ID/PW 로그인
- ② 상단 '검색' 선택 후 이용 자원 검색

북큐브 전자책 이용-모바일



3 전자책 이용

※ PC의 전자책 대출이력은 모바일에서도 자동 연동됨

- ① '대출하기' 선택 후 자료 이용
- 대출 책 수 및 기간
: 7책 10일 (1회 연장 가능)
- ② '대출현황' 선택시 연장, 반납 가능하며
'내서재로' 선택시 어플의 홈화면인
'내서재'에서 해당 타이틀 열람 가능
- ③ 이용이 끝난 전자책은 사용자가
직접 반납하거나 자동 반납 처리됨

북큐브 전자책 이용-모바일



4 상세 뷰어 기능

① 상단 **이용안내** - 뷰어 기능 안내 페이지에서 확인하여 이용

전자책 이용 문의

고려대학교 의학도서관 박성애 사서, 02-2286-1263